


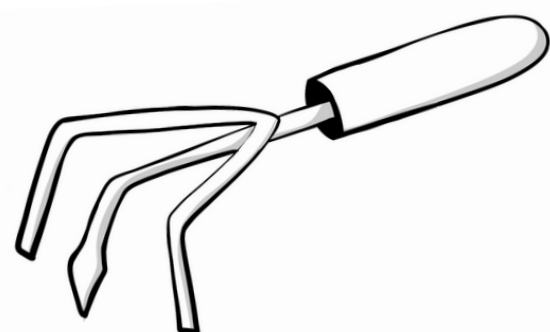



# Wiosenne prace w ogrodzie

logopestka.pl

Materiały do zabawy.

Opis zabawy znajdziesz na moim  
blogu: [www.logopestka.pl](http://www.logopestka.pl)



Co to jest?  
Do czego służy?




Przyklej podpis.

Narysuj tyle kropek, ile  
sylab słyszysz w słowie.



Jaką głoskę słyszysz na  
początku wyrazu?



Wybierz te litery, które utworzą poprawny  
wyraz. Połącz je linią z odpowiednim polem.

E

W

K

K

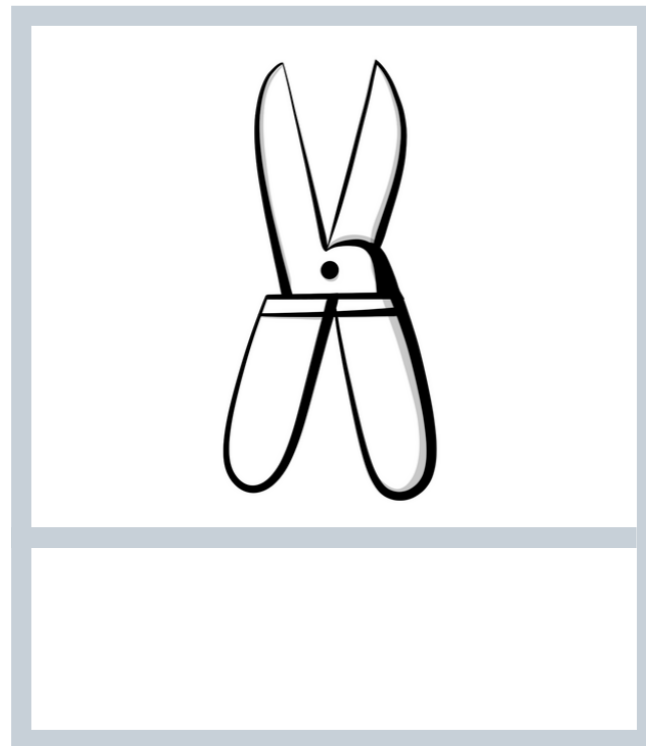
O

N

A



Co to jest?  
Do czego służy?



Przyklej podpis.

Narysuj tyle kropek, ile  
sylab słyszysz w słowie.

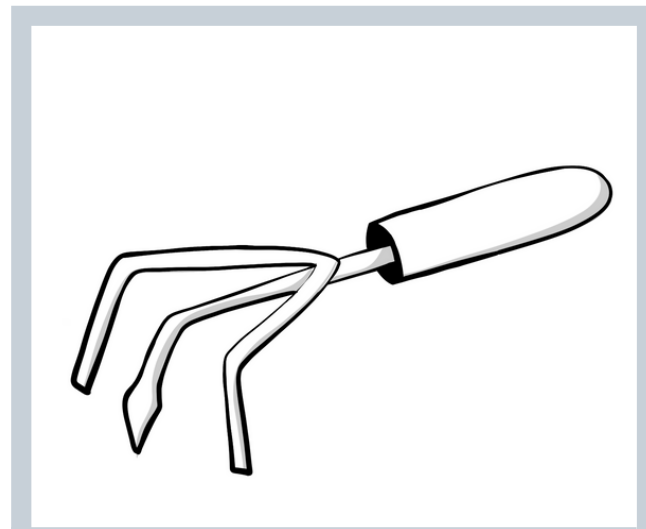
Jaką głoskę słyszysz na  
początku wyrazu?

Wybierz te litery, które utworzą poprawny  
wyraz. Połącz je linią z odpowiednim polem.

E K R  
A T O  
S

--	--	--	--	--	--	--

Co to jest?  
Do czego służy?



Przyklej podpis.

Narysuj tyle kropek, ile  
sylab słyszysz w słowie.


Jaką głoskę słyszysz na  
początku wyrazu?

Wybierz te litery, które utworzą poprawny  
wyraz. Połącz je linią z odpowiednim polem.

I P U  
Z R K  
A

--	--	--	--	--	--	--

Co to jest?  
Do czego służy?



Przyklej podpis.

Narysuj tyle kropek, ile  
sylab słyszysz w słowie.

Jaką głoskę słyszysz na  
początku wyrazu?

Wybierz te litery, które utworzą poprawny  
wyraz. Połącz je linią z odpowiednim polem.

T

P

Ł

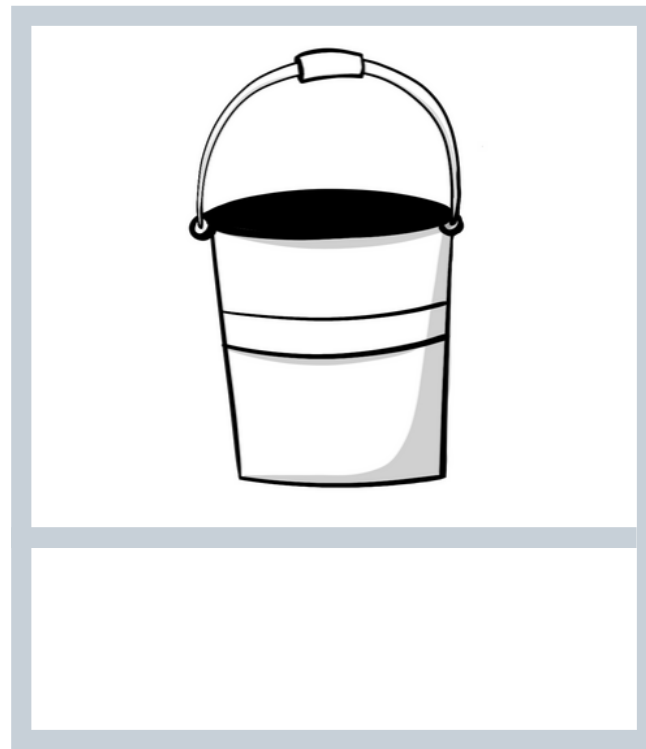
A

O

A

--	--	--	--	--	--

Co to jest?  
Do czego służy?



Przyklej podpis.

Narysuj tyle kropek, ile  
sylab słyszysz w słowie.

--

Jaką głoskę słyszysz na  
początku wyrazu?

--


Wybierz te litery, które utworzą poprawny  
wyraz. Połącz je linią z odpowiednim polem.

I R W

A D O

--	--	--	--	--	--

Co to jest?  
Do czego służy?



Przyklej podpis.

Narysuj tyle kropek, ile  
sylab słyszysz w słowie.

--

Jaką głoskę słyszysz na  
początku wyrazu?

--

Wybierz te litery, które utworzą poprawny  
wyraz. Połącz je linią z odpowiednim polem.

G

B

A


I

R

E

--	--	--	--	--	--

Co to jest?  
Do czego służy?



Przyklej podpis.

Narysuj tyle kropek, ile  
syłał słyszysz w słowie.

A simple, empty rectangular box with a thin border, intended for the user to draw dots representing syllables.

Jaką głośkę słyszysz na  
początku wyrazu?

A simple, empty rectangular box with a thin border, intended for the user to write the sound they hear at the beginning of the word.

Wybierz te litery, które utworzą poprawny  
wyraz. Połącz je linią z odpowiednim polem.

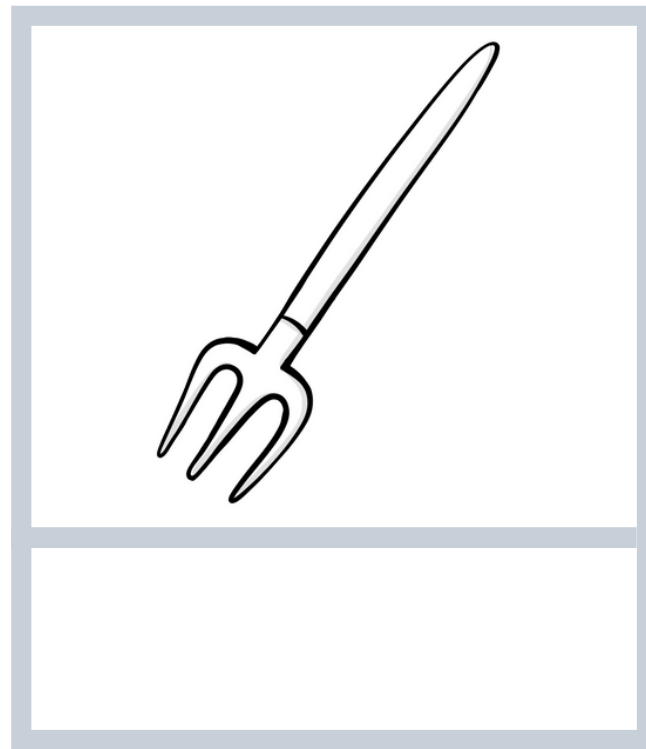
M O K Y  
T A

--	--	--	--	--	--

The complex block contains a word-building activity. At the top, the instruction says to choose letters that form a correct word and connect them to a field. Below this, the letters M, O, K, Y, T, and A are arranged in a scattered pattern. At the bottom, there is a horizontal row of six empty rectangular boxes, each intended for a letter to be placed to form a word.



Co to jest?  
Do czego służy?



Przyklej podpis.

Narysuj tyle kropek, ile  
sylab słyszysz w słowie.

Jaką głoskę słyszysz na  
początku wyrazu?

Wybierz te litery, które utworzą poprawny  
wyraz. Połącz je linią z odpowiednim polem.

Ł

I

W

Y

D

Wytnij. Dopasuj podpisy do obrazków.

**MOTYKA**

**WIDŁY**

**PAZURKI**

**WIADRO**

**KONEWKA**

**ŁOPATA**

**SEKATOR**

**GRABIE**