


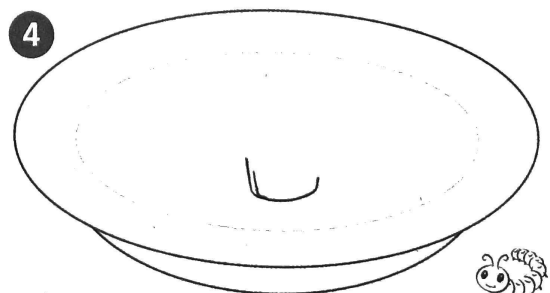
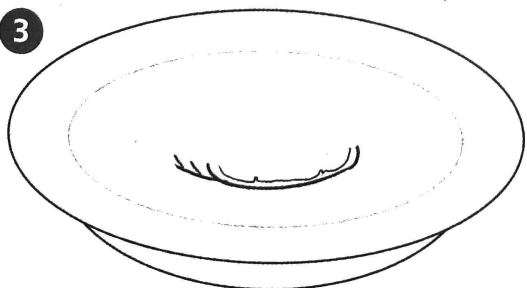
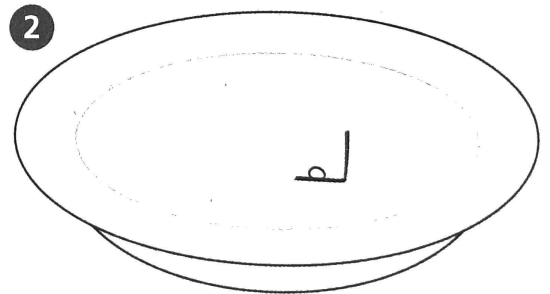
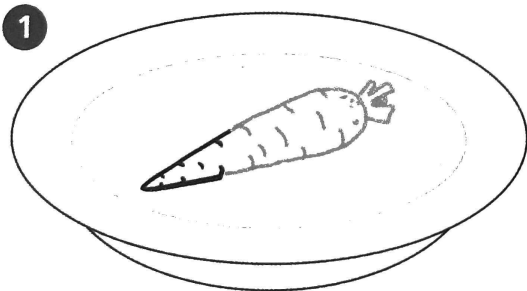
# 5 The picnic

## Lesson 1

1 Nazwij produkty umieszczone w torbie z zakupami. Dorysuj brakujące produkty, tak aby zawartość wszystkich toreb była jednakowa.



2 Dokończ rysunki produktów spożywczych i powiedz, co znajduje się na talerzach.



Praca w parach. Uczniowie pytają siebie na zmianę, jakie produkty narysowali. Zakreślają talerze, na których narysowali te same produkty.



What can you see?

I can see a carrot.



1 & 2 What can you see? I can see (a banana).