

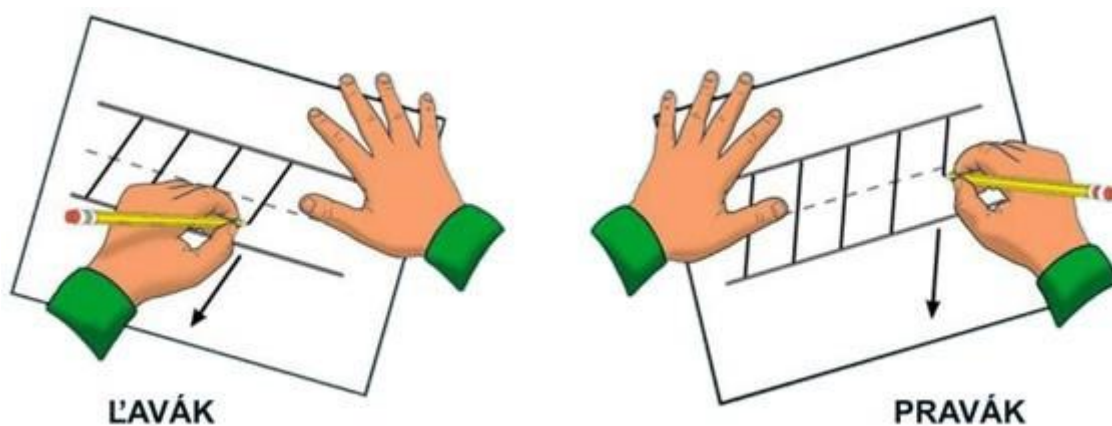
Správne natočenie písanky – papiera

Priprava: Mgr. Katarína Adamovičová, Školský špeciálny pedagóg

Už v predškolskom zariadení je potrebné nacvičovať správnu polohu písanky – papiera.


U ľavákov považujeme za správne otočenie papiera smerom vľavo tak, aby pravý roh smeroval doľava hore.

U ľavákov je to opačne. Ale tu otočenie nie je podmienkou. Pokiaľ žiakovi ľavákovi vyhovuje mať riadky vodorovne, rešpektujeme to.



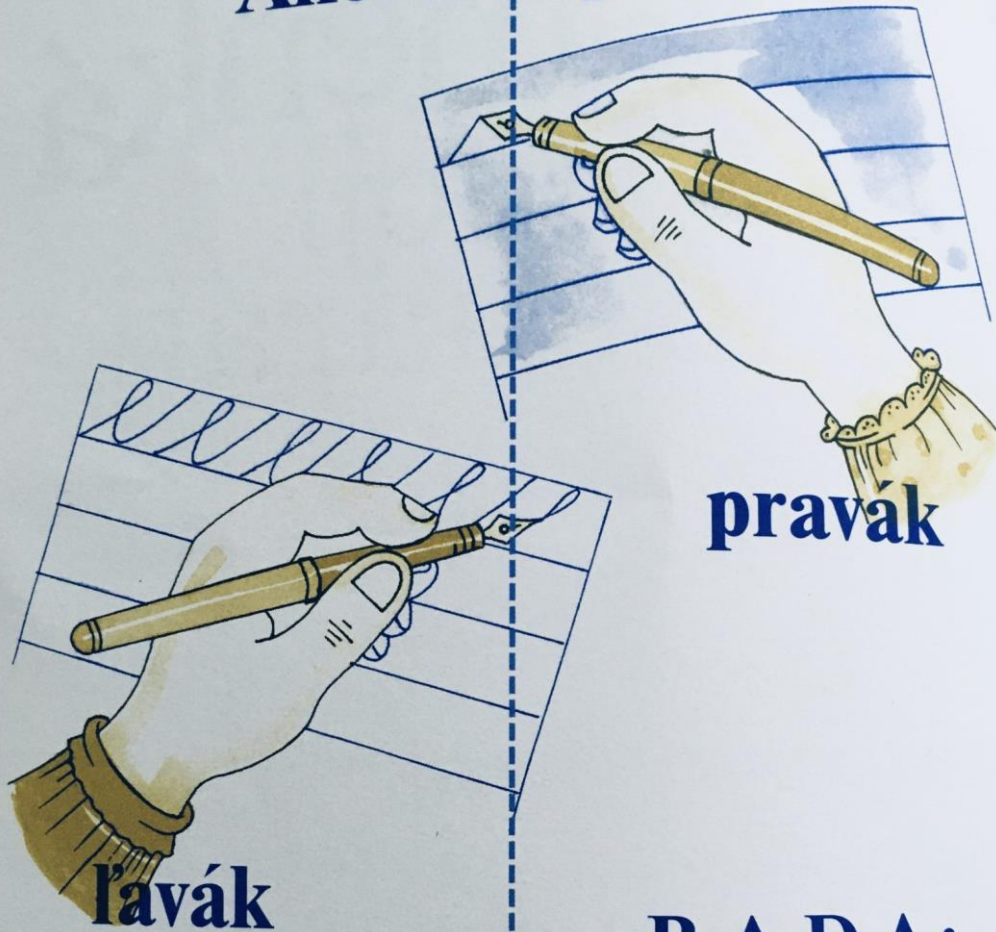
Sklon písanky je za rôznych okolností rôzny podľa toho, či sa píše v horných či dolných riadkoch.

Platí zásada, že sklon má byť taký, aby ruka pri pohybe celej paže od ramena tvorila čiaru súbežne s linkami písanky. Niekedy je vhodné sklon prehnať.



poloha zošita pri písaní pravou a ľavou rukou (väčší sklon)

Ako drží pero:



R A D A:

Ak ti stránka, na ktorú píšeš, presvitá, podlož ju hárkom tmavého papiera.

